

# Clerical Medical Fonds CMIG Continental European Equity Fund



## CLERICAL MEDICAL

31 Oktober 2011

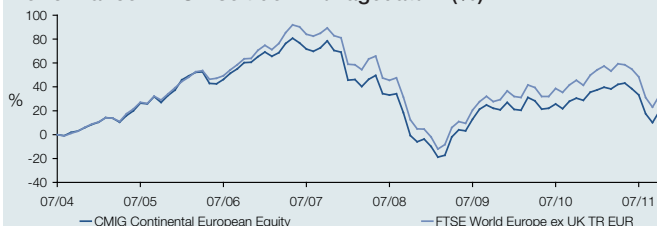
### Fondseinzelheiten bis 31.10.11

Auflegedatum	26.07.04
Benchmark*	FTSE World Europe ex UK TR EUR
Währung	EUR
Fondsberater**	Chris Clarke

\*Die Benchmark ist diejenige des Fondsmanagers. Ist diese nicht verfügbar, wird der technische Indikator angegeben.

\*\*Scottish Widows Investment Partnership Limited (SWIP).

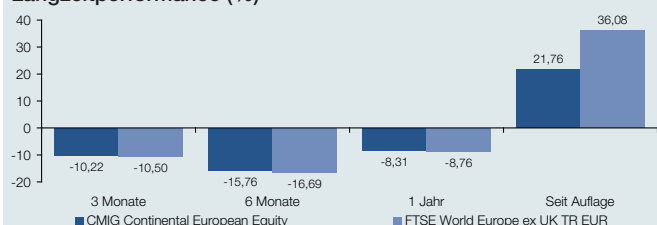
### Performance in EUR seit dem Auflegedatum (%)



### Anlagepolitik/Strategie

Ziel des Fonds ist langfristiger Kapitalzuwachs mittels Anlage in ein diversifiziertes Portfolio, bestehend aus europäischen Aktien (im Regelfall ex UK) oder aktienähnlichen Wertpapieren, zu erzielen.

### Langzeitperformance (%)



### Andere Fondsstatistiken bis 31.10.11

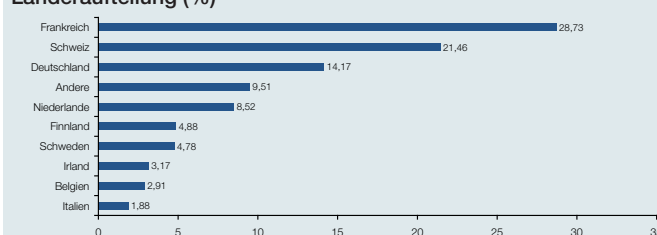
Volatilität <sup>^</sup>	5,94%
Durchschnittlicher jährlicher Ertrag <sup>^</sup>	6,43%
Performance in EUR seit dem Auflegedatum (%)	21,76%
Rücknahmepreis bis 31.10.11	EUR 6,05
ISIN	GB00B02GQ528
Gesamtkostenquote (TER)	1,38%

<sup>^</sup>Berechnungen erfolgen über die letzten drei Jahre unter Einbezug der Fondsmanager-Benchmark und des risikofreien Zinssatzes.

### Jährliche Performance (%)

Jahr	Fonds (%)	Benchmark (%)
2007	2,33%	6,16%
2008	-43,04%	-42,26%
2009	31,77%	30,68%
2010	6,76%	9,65%
31.12.2010 - 31.10.2011	-11,68%	-11,40%

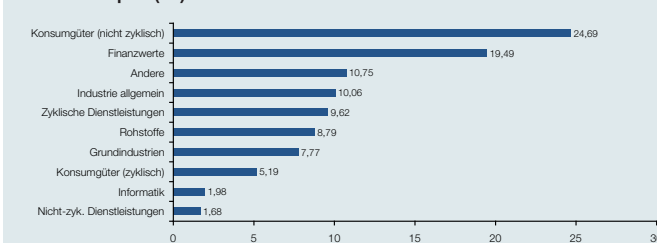
### Länderaufteilung (%)



### Größte Wertpapierbestände (%)

NOVARTIS AG BASEL/NAM. OPR	4,59%
NESTLE / ACT NOM OPR	4,50%
TOTAL SA	4,23%
SANOFI	2,97%
FRESENIUS MEDICAL CARE AG	2,93%
ANHEUSER-BUSH INBEV SA	2,91%
ESSILOR INTERNATIONAL	2,85%
SYNGENTA AG /NAM.	2,75%
SWEDISH MATCH AB	2,69%
SCHNEIDER ELECTRIC SA	2,66%

### Portfolio-Split (%)



### Kontaktdetails: Für weitere Informationen zu diesem Fonds wenden Sie sich bitte an Ihren Finanzvermittler.

Wichtiger Hinweis: Performance in der Vergangenheit ist nicht notwendigerweise ein Hinweis auf zukünftige Performance. Der Wert der Kapitalanlage sowie die daraus erzielten Erträge können infolge von Markt- und Währungsschwankungen fallen und auch steigen. Sie erhalten möglicherweise nicht den gleichen Betrag zurück, den Sie ursprünglich investiert haben.

Herausgegeben von: Clerical Medical Investment Group Limited, 33 Old Broad Street, London EC2N 1HZ, Vereinigtes Königreich. Eingetragen in England und Wales unter der Nummer 3196171. Aufsichtsbehörde in Großbritannien: Financial Services Authority. Servicepartner in Deutschland: Heidelberger Leben – Clerical Medical Management GmbH, Forum 7, 69126 Heidelberg, Tel.: +49 (0) 6221 872 2700, Fax: +49 (0) 6221 872 2701.

www.clericalmedical.com  
Fund Fact Sheet produziert von Lipper für Clerical Medical.