

Clerical Medical Fonds CMIG GA80% Flexible



CLERICAL MEDICAL

31 Juli 2010

Fondseinzelheiten bis 31.07.10

Auflegedatum 01.04.09
 Benchmark* EURIBOR 2 Weeks, Euro Stoxx 50 NR
 Währung EUR
 Fondsberater** Takis Anastassopoulos
 Vermögen (m.) EUR 72,74

*Die Benchmark ist diejenige des Fondsmanagers. Ist diese nicht verfügbar, wird der technische Indikator angegeben.
 **Insight Investment.

Anlagepolitik/Strategie

Ziel des Fonds ist es, langfristiges Kapitalwachstum durch Anlage in ein Portfolio aus Aktien des Euro Stoxx 50-Index sowie durch Anlage in Euro-denominierte kurzfristige Wertpapiere und kurzfristige Finanzmarktinstrumente, Geldmarktinstrumente und Einlagen bei Kreditinstituten zu erzielen. Der Anteil an Aktien und aktienähnlichen Anlagen kann zwischen 0 % und 86,4 % betragen.

Kommentar des Fondsberaters

Der EuroStoxx Europe 50 stieg im Verlauf des Monats auf Gesamtertragsbasis in Pfund Sterling um 8,7 %. Die Konjunkturdaten in Europa deuteten weiterhin auf eine wirtschaftliche Erholung hin. Das Vertrauen in der Industrie stieg im Juni von 99,0 auf 101,4 Punkte, während gleichzeitig die PMI-Umfrage für den Fertigungssektor mit einem Wert von 56,5 die Prognosen der Analysten übertrifft und dem Sektor anhaltendes Wachstum bescheinigt. Die Schlagzeilen im Juli befassten sich mit der Reaktion der Märkte auf die EU-Bankenstresstests, deren Ergebnisse für den Finanzsektor positiv aus, da die meisten Bankinstitute diesen Test nicht, der erforderliche Rekapitalisierungsbedarf wird auf 3,5 Mrd. Euro geschätzt. Im Allgemeinen fielen die Ergebnisse für den Finanzsektor positiv aus, da die meisten großen europäischen Banken inzwischen wieder gute Geschäfte machen. Öl-, Gas- und Bergbauaktien konnten ihre Verluste des Vormonats ebenfalls wieder wettmachen, da die Wahrscheinlichkeit eines „Double Dips“, also eines erneuten Rückfalls in die Rezession, geringer wurde. Dies beflügelte Sektoren, die ihrerseits von einer Zunahme der Wirtschaftsaktivität profitieren würden. Die Leitzinsen in der Eurozone blieben während des Berichtszeitraums abermals unverändert. Die Inflation lag mit 1,4 % niedriger als erwartet und lässt darauf hoffen, dass mit einer Zinserhöhung erst im Laufe des nächsten Jahres zu rechnen ist.

Andere Fondsstatistiken bis 31.07.10

Alpha -
 Beta -
 Sharpe Ratio -
 Volatilität 6,83%
 Performance in EUR seit dem Auflegedatum (%) 0,70%
 Rücknahmepreis bis 31.07.10 EUR 5,035
 Höchster Preis (11.01.10) EUR 5,471
 Garantierter Preis per 31.07.10 EUR 4,377
 ISIN GB00B4W92Q23

Größte Wertpapierbestände (%)

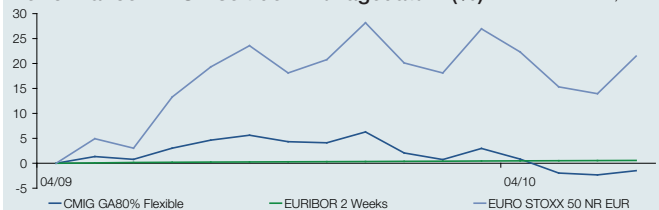
GERMANY 0% 10-8.12.10 TB 15,37%
 FRANCE 0% 09-23.09.10 BTF 9,27%
 BNPP INSTICASH EUR/ -I-CAP 8,44%
 FRANCE 0% 10-5.8.10 BTF 8,25%
 NETHERLANDS 0% 10-29.10.10 TB 7,96%
 NETHERLANDS 0% 10-29.10.10 TB 7,48%
 NETHERLANDS 0% 10-31.08.10 TB 5,63%
 EASYETF EURMTS EONIA /CAP 4,66%
 NETHERLANDS 0% 10-31.08.10 TB 2,34%
 EASYETF EURO STX 50 -B1-/CAP 2,26%

Finanzwerte beinhalten den Bargeldanteil, Derivate und Investitionen in den Finanzsektor.

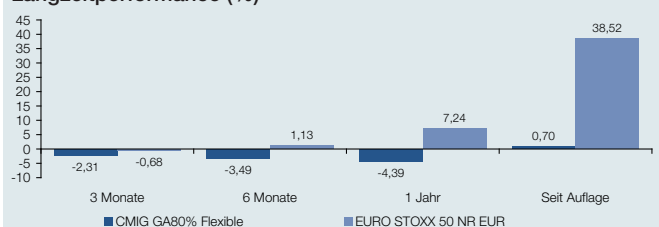
Kontaktdetails: Für weitere Informationen zu diesem Fonds wenden Sie sich bitte an Ihren Finanzvermittler.

Wichtiger Hinweis: Performance in der Vergangenheit ist nicht notwendigerweise ein Hinweis auf zukünftige Performance. Der Wert der Kapitalanlage sowie die daraus erzielten Erträge können infolge von Markt- und Währungsschwankungen fallen und auch steigen. Sie erhalten möglicherweise nicht den gleichen Betrag zurück, den Sie ursprünglich investiert haben. Herausgegeben von: Clerical Medical Investment Group Limited, European Branch Office, Randwycksingel 35, NL-6229 EG Maastricht (P.O. Box 377, NL-6200 AJ Maastricht), Niederlande. Telefon 00 31 (0) 43 3565000 Fax 00 31 (0) 43 3565001. Eingetragen bei der Kamer van Koophandel in Maastricht unter der Nummer 14062727. Eingetragen in England und Wales unter der Nummer 3196171. Eingetragener Sitz: 33 Old Broad Street, London EC2N 1HZ, Aufsichtsbehörde in Großbritannien: Financial Services Authority. www.clericalmedical.com
 Fund Fact Sheet produziert von Lipper für Clerical Medical.

Performance in EUR seit dem Auflegedatum (%)



Langzeitperformance (%)

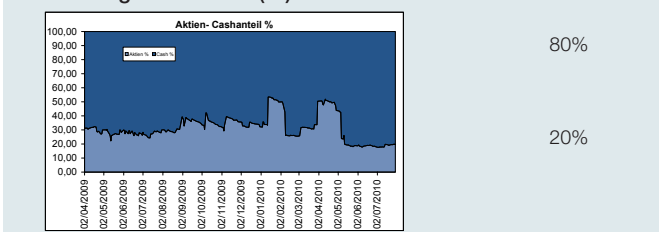


Berechnungen erfolgen auf folgender Basis: Rücknahmepreis (Total) Nettovermögenswert, in der Fondswährung.

Jährliche Performance (%)

Jahr	Fonds (%)	EURIBOR 2 Weeks (%)	ESTX 50 NR EUR (%)
2008	-	-	-
2009	-	-	-
31.12.2009 - 30.07.2010	-7,31%	0,22%	-5,22%

Entwicklung Aktienanteil (%)



Entwicklung Rücknahmepreis/Garantiepreis (EUR)

